



УПРАВЛЕНИЕ ФЕДЕРАЛЬНОЙ СЛУЖБЫ  
ГОСУДАРСТВЕННОЙ СТАТИСТИКИ  
ПО Г. МОСКВЕ И МОСКОВСКОЙ ОБЛАСТИ

# О финансовом состоянии организаций г. Москвы



январь – март 2022 года



# О финансовом состоянии организаций

г. Москвы

январь – март 2022 года

- 01 Сальдированный финансовый результат организаций
- 02 Прибыль организаций
- 03 Убыток организаций
- 04 Финансовые результаты деятельности организаций
- 05 Доля организаций, получивших прибыль (убыток)
- 06 Кредиторская и дебиторская задолженность организаций

# САЛЬДИРОВАННЫЙ ФИНАНСОВЫЙ РЕЗУЛЬТАТ ОРГАНИЗАЦИЙ<sup>1</sup>



январь – март 2022 г., в % к соответствующему периоду предыдущего года

## 2022 ГОД

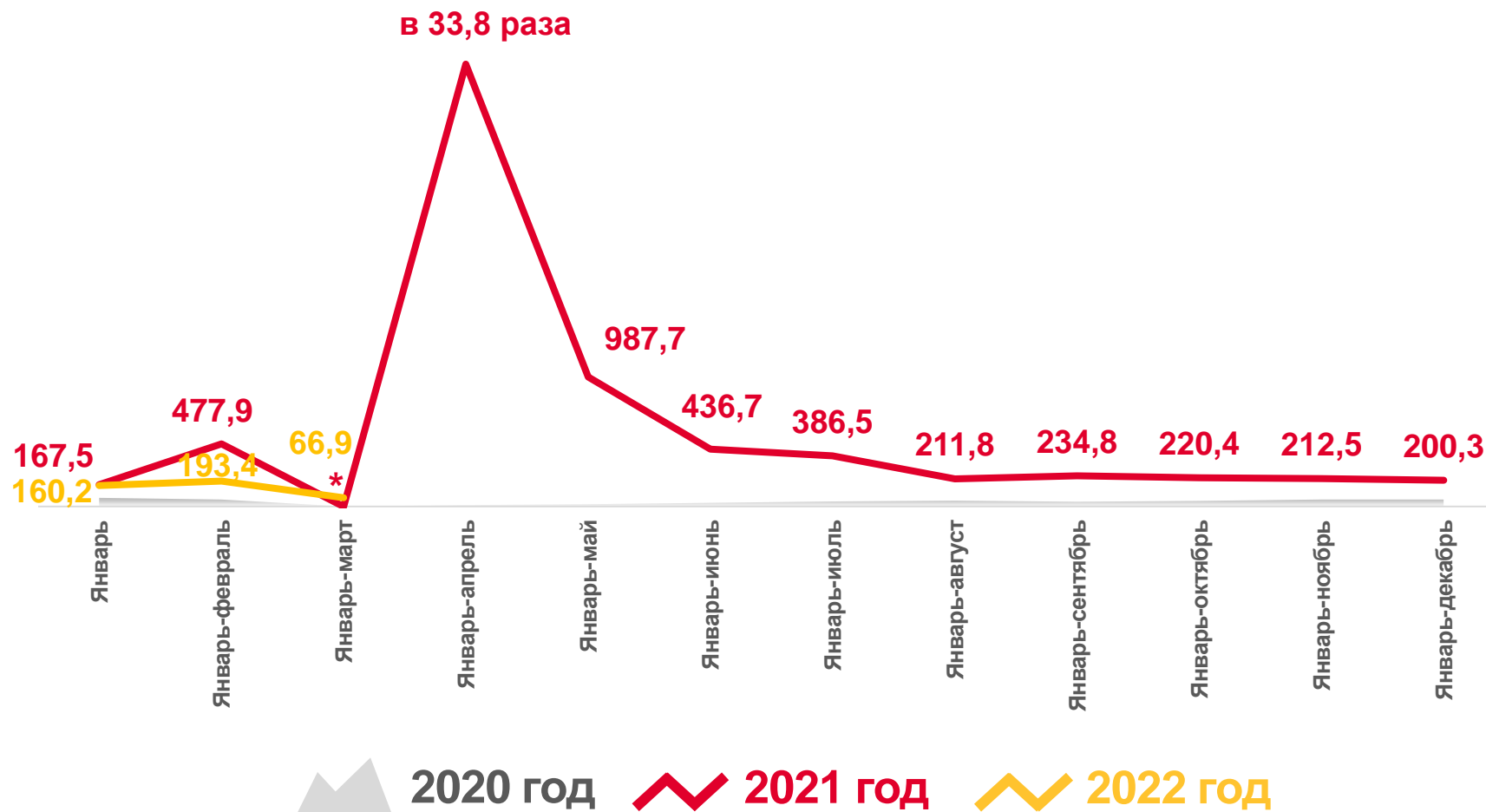
январь – март

### 871,4

млрд руб.

### 66,9

в % к январю – марту 2021 года



$\Sigma$  ПРИБЫЛИ –  $\Sigma$  УБЫТКА = САЛЬДИРОВАННЫЙ ФИНАНСОВЫЙ РЕЗУЛЬТАТ

<sup>1</sup> Здесь и далее без субъектов малого предпринимательства, кредитных организаций, государственных (муниципальных) учреждений, некредитных финансовых организаций.

\* Сопоставление невозможно.

# САЛЬДИРОВАННЫЙ ФИНАНСОВЫЙ РЕЗУЛЬТАТ ОРГАНИЗАЦИЙ

январь – март 2022 г., млрд рублей



Торговля оптовая и розничная;  
ремонт автотранспортных средств  
и мотоциклов

653,1

653,1



Обрабатывающие производства

276,2

276,2



Обеспечение электрической  
энергией, газом и паром;  
кондиционирование воздуха

192,7

192,7



Водоснабжение; водоотведение,  
организация сбора и утилизации отходов,  
деятельность по ликвидации загрязнений

12,8



Деятельность по операциям  
с недвижимым имуществом

10,4



Торговля оптовая и розничная;  
ремонт автотранспортных  
средств и мотоциклов



Обрабатывающие производства



Обеспечение электрической  
энергией, газом и паром;  
кондиционирование воздуха



Деятельность в области  
информации и связи



Добыча полезных ископаемых



Строительство



Водоснабжение; водоотведение,  
организация сбора и утилизации  
отходов, деятельность  
по ликвидации загрязнений



Деятельность по операциям  
с недвижимым имуществом

Всего  
**871,4** млрд руб.

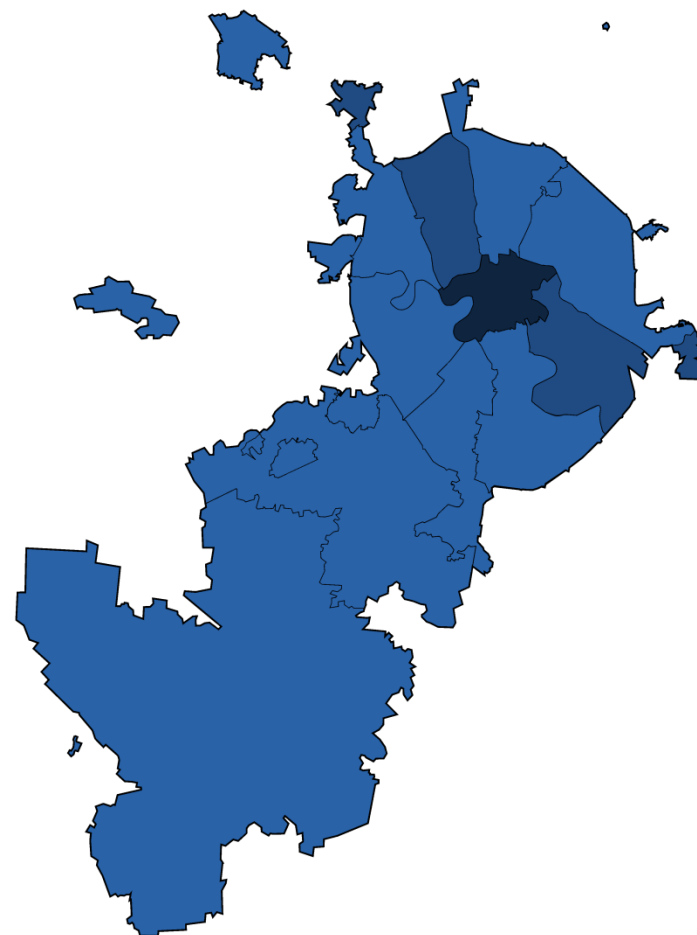




# САЛЬДИРОВАННЫЙ ФИНАНСОВЫЙ РЕЗУЛЬТАТ ОРГАНИЗАЦИЙ

январь – март 2022 г., млрд рублей

Административные округа г. Москвы



● от 2,8 до 63,6   
 ● от 63,6 до 137,8   
 ● от 137,8 до 323,9

Всего  
**871,4** млрд руб.





# САЛЬДИРОВАННЫЙ ФИНАНСОВЫЙ РЕЗУЛЬТАТ ОРГАНИЗАЦИЙ

январь – март 2022 г., млрд рублей



## Торговля оптовая и розничная; ремонт автотранспортных средств и мотоциклов

**653,1**  
млрд руб.

**(159,5%)**  
к январю – марту 2021 г.

## Торговля оптовая и розничная; ремонт автотранспортных средств и мотоциклов



Торговля оптовая и розничная автотранспортными средствами и мотоциклами и их ремонт

**81,4**  
млрд руб.

**(216,5%)**

к январю – марту 2021 г.

**2,5**  
млрд руб.

**(123,5%)**

к январю – марту 2021 г.



Торговля оптовая, кроме оптовой торговли автотранспортными средствами и мотоциклами

**556,0**  
млрд руб.

**(150,8%)**

к январю – марту 2021 г.

**73,7**  
млрд руб.

**(205,8%)**

к январю – марту 2021 г.



Торговля розничная, кроме торговли автотранспортными средствами и мотоциклами

**141,7**  
млрд руб.

**(224,3%)**

к январю – марту 2021 г.

**49,7**  
млрд руб.

**(224,7%)**

к январю – марту 2021 г.

■ ПРИБЫЛЬ

■ УБЫТОК





# САЛЬДИРОВАННЫЙ ФИНАНСОВЫЙ РЕЗУЛЬТАТ ОРГАНИЗАЦИЙ

январь – март 2022 г., млрд рублей



Обеспечение электрической энергией, газом и паром; кондиционирование воздуха

**192,7** млрд руб.

**(116,6%)** к январю – марту 2021 г.



Производство, передача и распределение электроэнергии

**188,2**

млрд руб.

**(125,1%)**

к январю – марту 2021 г.

**4,8**

млрд руб.

**(216,8%)**

к январю – марту 2021 г.



Производство, передача и распределение пара и горячей воды; кондиционирование воздуха

**12,0**

млрд руб.

**(75,6%)**

к январю – марту 2021 г.

**7,4**

млрд руб.

**(323,0%)**

к январю – марту 2021 г.

■ ПРИБЫЛЬ

■ УБЫТОК





# ПРИБЫЛЬ ОРГАНИЗАЦИЙ

январь – март 2022 г., млрд рублей

Всего **2 120,7** млрд руб.



Торговля оптовая и розничная; ремонт автотранспортных средств и мотоциклов

779,0



Обрабатывающие производства

325,6



Обеспечение электрической энергией, газом и паром; кондиционирование воздуха

204,8



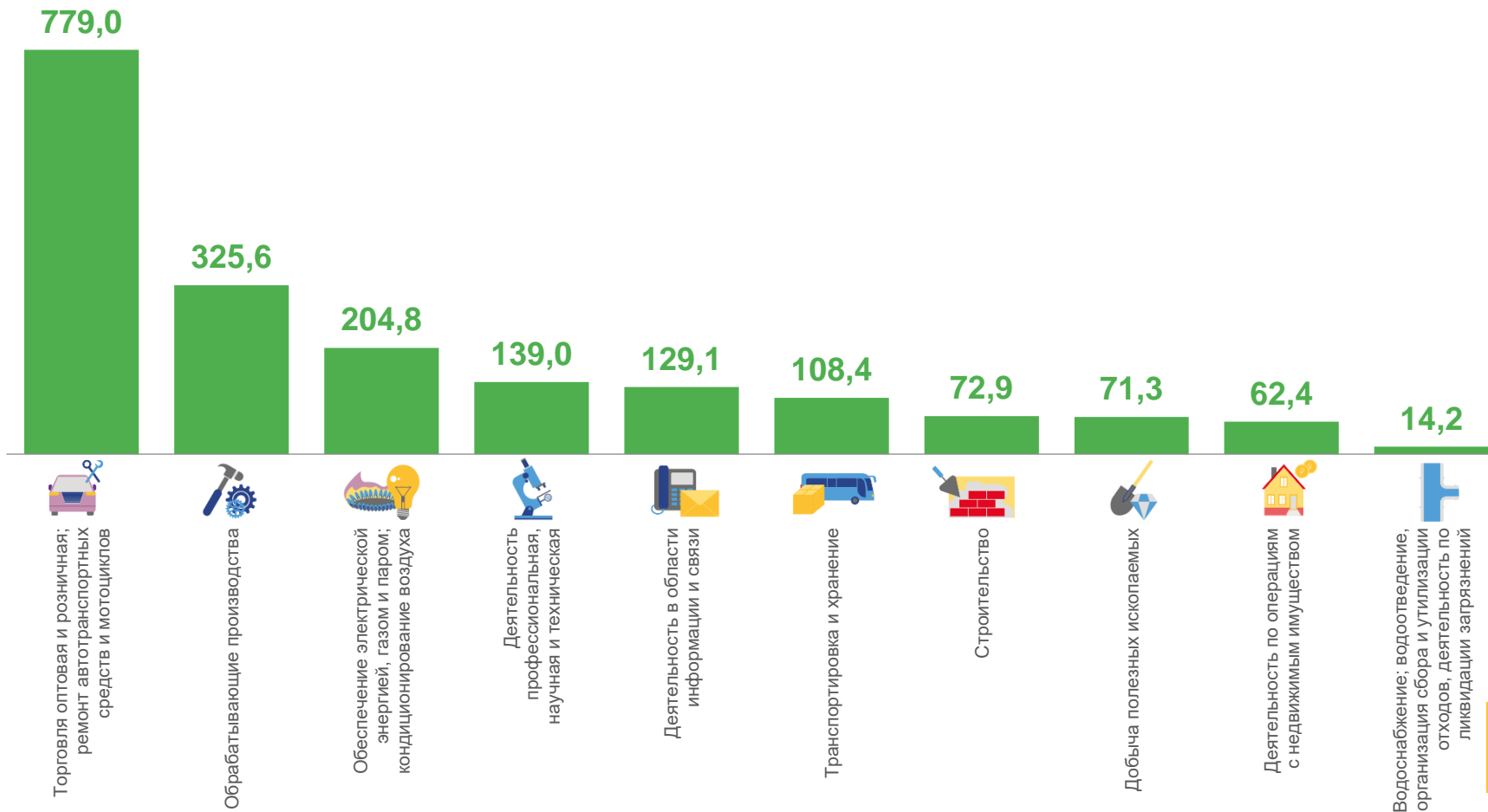
Деятельность по операциям с недвижимым имуществом

62,4



Водоснабжение; водоотведение, организация сбора и утилизации отходов, деятельность по ликвидации загрязнений

14,2





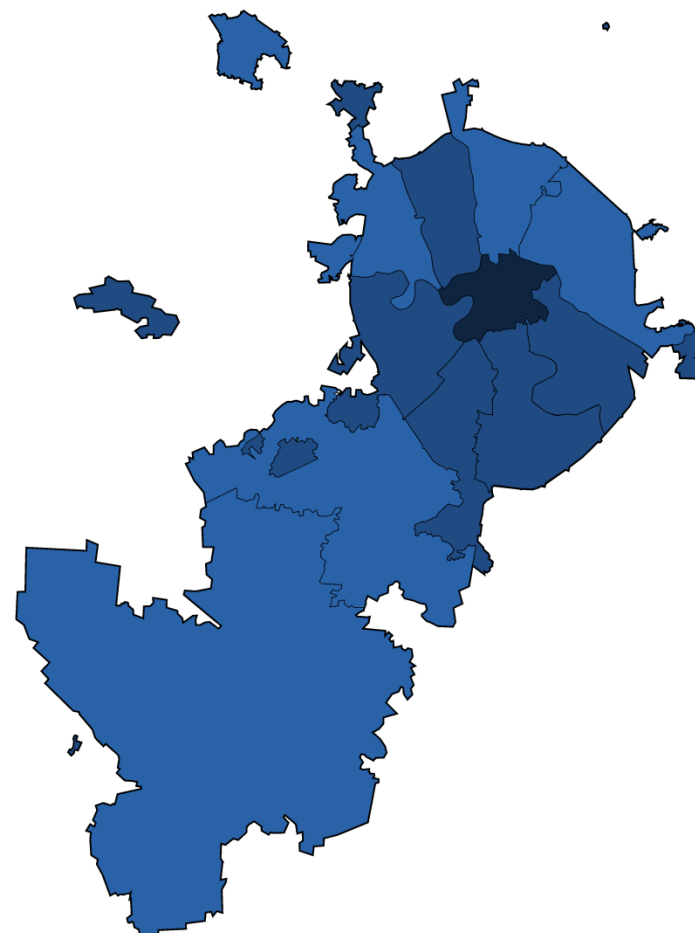
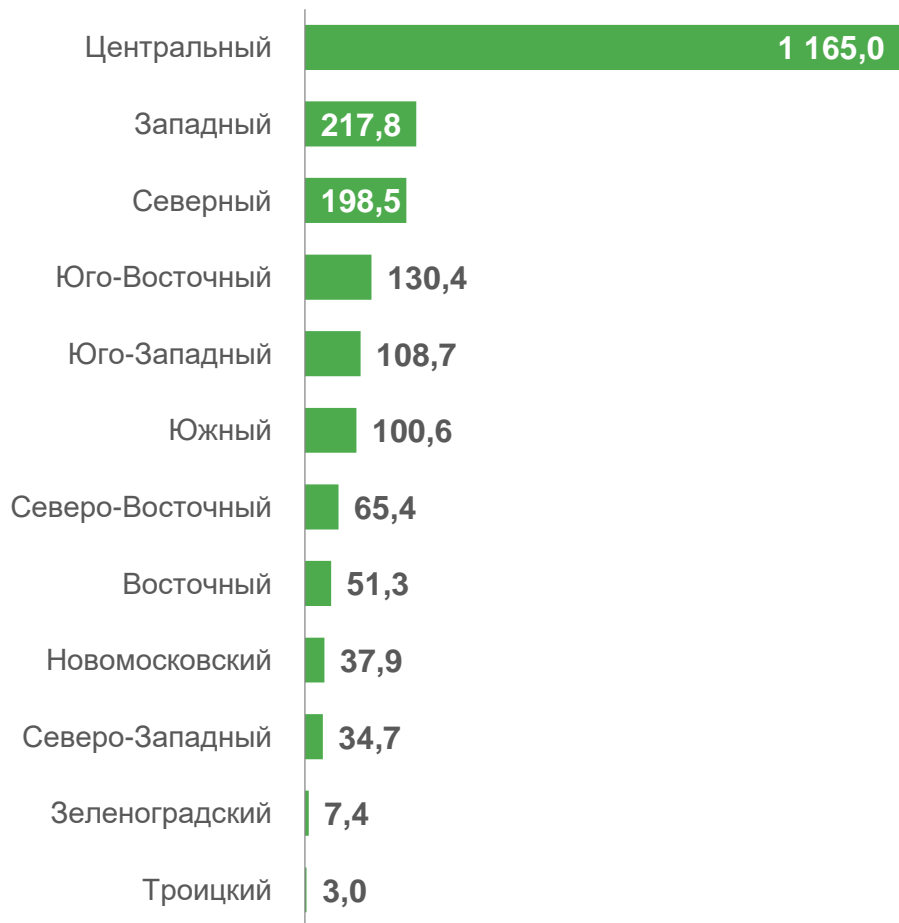


# ПРИБЫЛЬ ОРГАНИЗАЦИЙ

январь – март 2022 г., млрд рублей

Всего **2 120,7** млрд руб.

## Административные округа г. Москвы



● от 3,0 до 65,4   
 ● от 65,4 до 217,8   
 ● от 217,8 до 1 165,0





# УБЫТОК ОРГАНИЗАЦИЙ

январь – март 2022 г., млрд рублей

Всего **1 249,3** млрд руб.



248,2

Транспортировка и хранение



229,6

Деятельность профессиональная, научная и техническая



125,9

Торговля оптовая и розничная; ремонт автотранспортных средств и мотоциклов



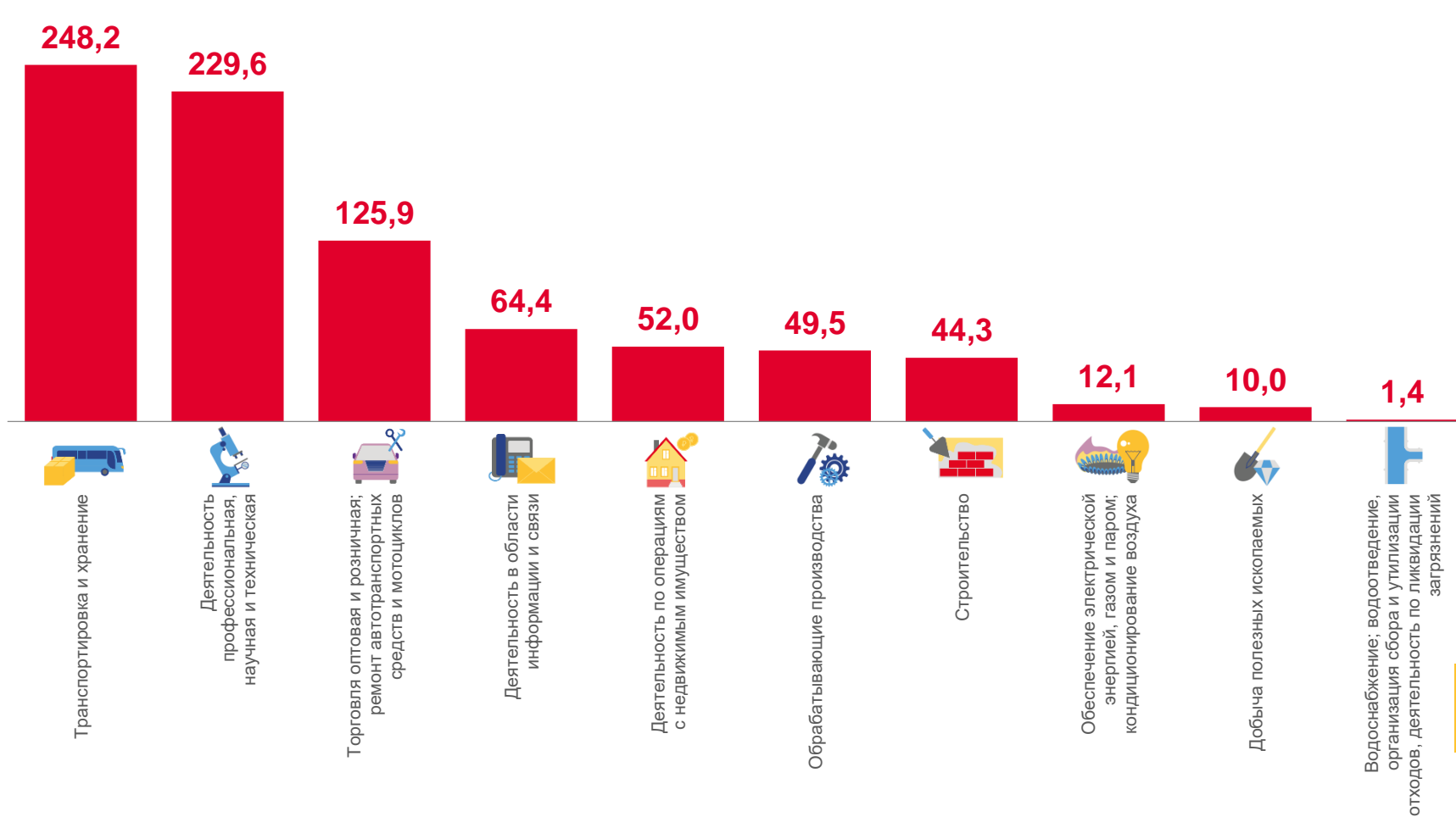
10,0

Добыча полезных ископаемых



1,4

Водоснабжение; водоотведение, организация сбора и утилизации отходов, деятельность по ликвидации загрязнений



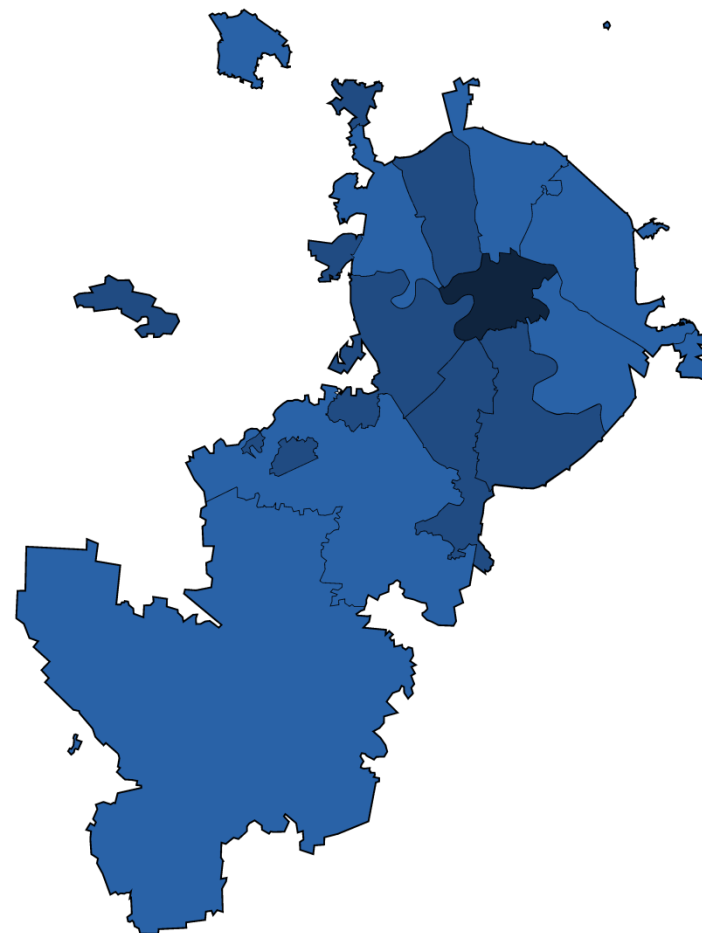


# УБЫТОК ОРГАНИЗАЦИЙ

январь – март 2022 г., млрд рублей

Всего **1 249,3** млрд руб.

## Административные округа г. Москвы



от 0,2 до 26,2

от 26,2 до 158,6

от 158,6 до 841,1

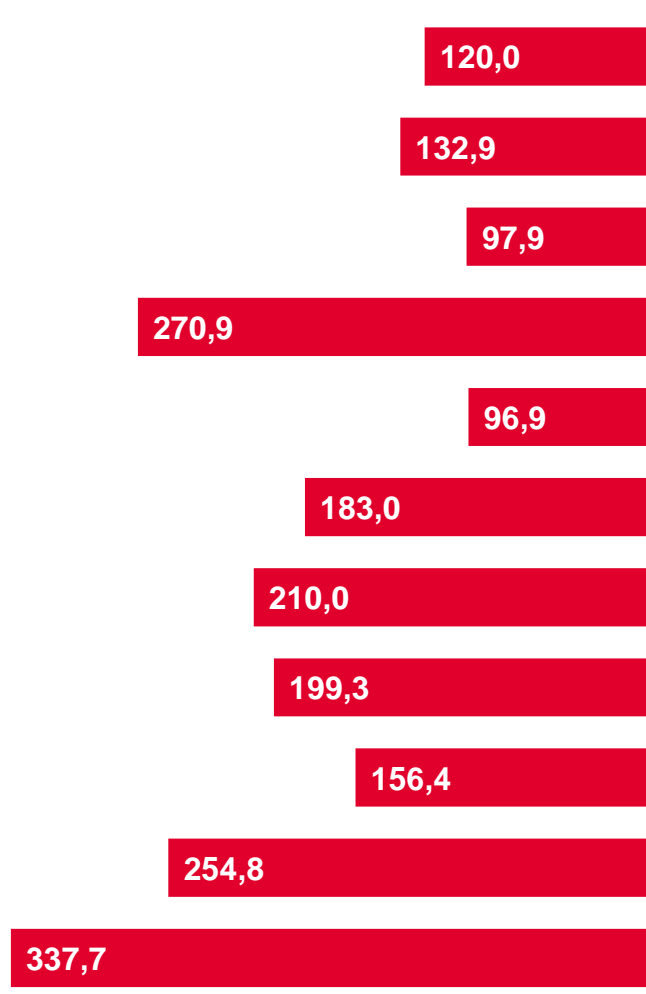




# ФИНАНСОВЫЕ РЕЗУЛЬТАТЫ ДЕЯТЕЛЬНОСТИ ОРГАНИЗАЦИЙ

январь – март 2022 г., в % к соответствующему периоду предыдущего года

УБЫТОК



Сельское, лесное хозяйство, охота, рыболовство и рыбоводство

Добыча полезных ископаемых

Обрабатывающие производства

Обеспечение электрической энергией, газом и паром; кондиционирование воздуха

Водоснабжение; водоотведение, организация сбора и утилизации отходов, деятельность по ликвидации загрязнений

Строительство

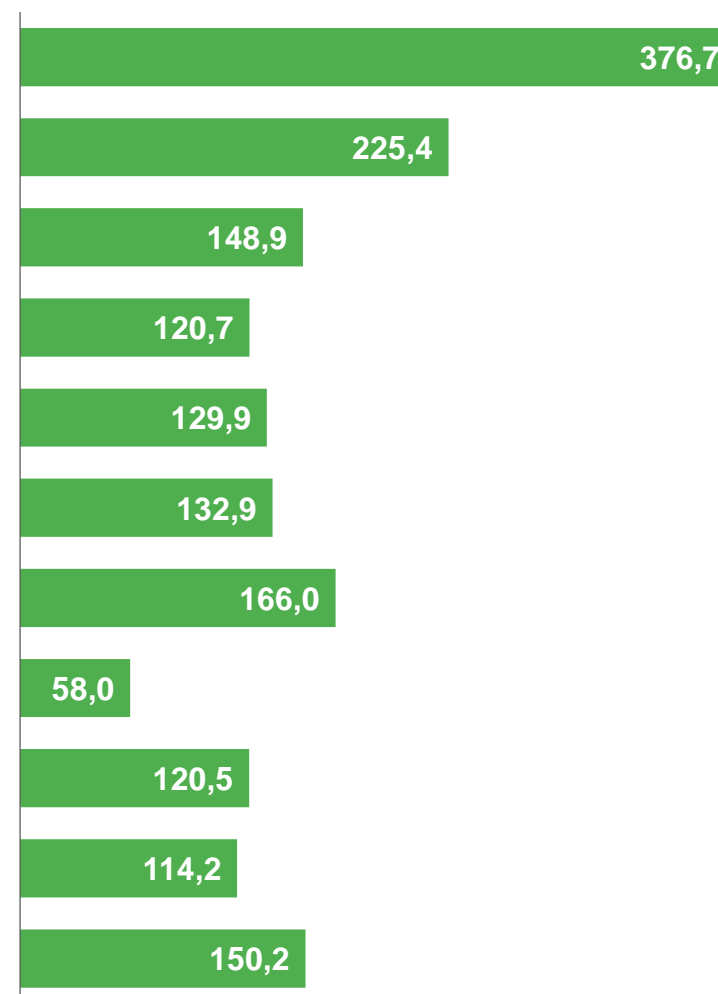
Торговля оптовая и розничная; ремонт автотранспортных средств и мотоциклов

Транспортировка и хранение

Деятельность в области информации и связи

Деятельность по операциям с недвижимым имуществом

Деятельность профессиональная, научная и техническая



ПРИБЫЛЬ





# ДОЛЯ ПРИБЫЛЬНЫХ ОРГАНИЗАЦИЙ

январь – март 2022 г., %

67,3% по г. Москве в целом



Торговля оптовая и розничная;  
ремонт автотранспортных средств  
и мотоциклов

76,8



Обеспечение электрической  
энергией, газом и паром;  
кондиционирование воздуха

75,4



Обрабатывающие производства

72,1



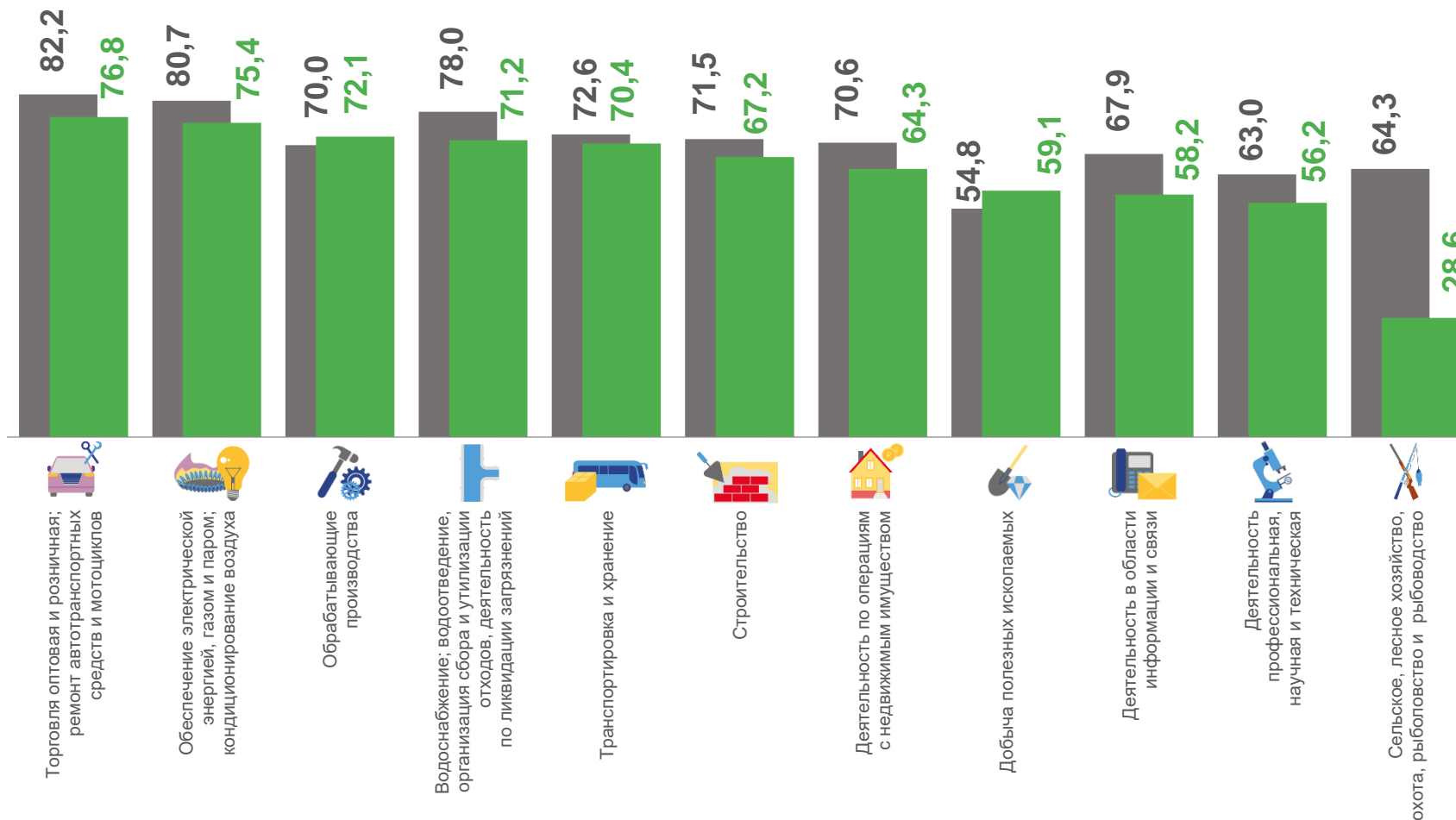
Деятельность профессиональная,  
научная и техническая

56,2



Сельское, лесное хозяйство,  
охота, рыболовство и рыбоводство

28,6



■ Январь – март 2021 г.

■ Январь – март 2022 г.

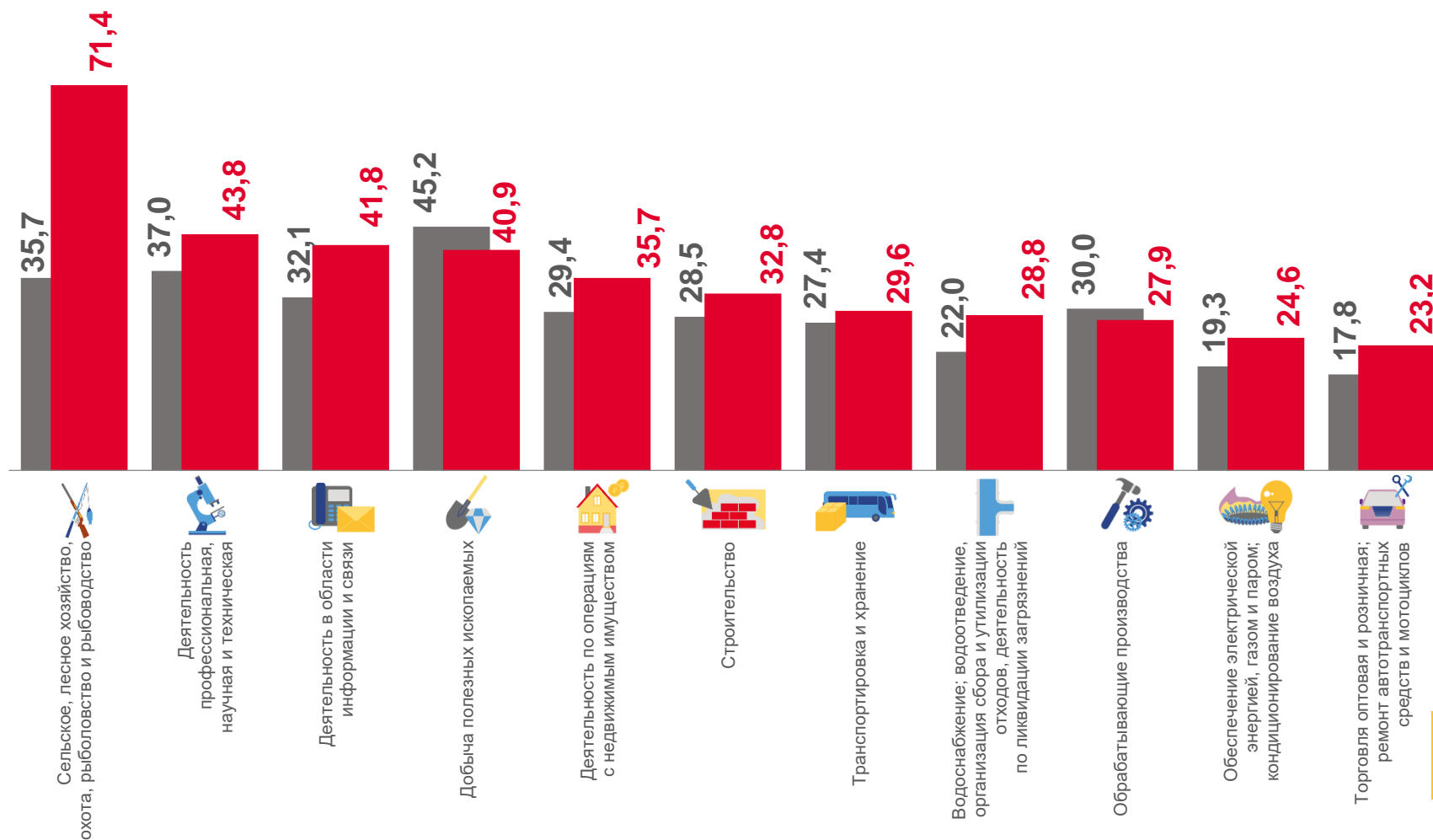




# ДОЛЯ УБЫТОЧНЫХ ОРГАНИЗАЦИЙ

январь – март 2022 г., %

**32,7%** по г. Москве в целом



■ Январь – март 2021 г.

■ Январь – март 2022 г.



# ПРОСРОЧЕННАЯ КРЕДИТОРСКАЯ И ДЕБИТОРСКАЯ ЗАДОЛЖЕННОСТЬ ПО АДМИНИСТРАТИВНЫМ ОКРУГАМ Г. МОСКВЫ

март 2022 г., в % к общей кредиторской/дебиторской задолженности



## КРЕДИТОРСКАЯ ЗАДОЛЖЕННОСТЬ



## ДЕБИТОРСКАЯ ЗАДОЛЖЕННОСТЬ

